



Klasa drogi - D
 Ruch kategorii KR 1
 Obciążenie 100 kN/oś
 Prędkość projektowana 30 km/h
 Podłoże gruntowe G-2

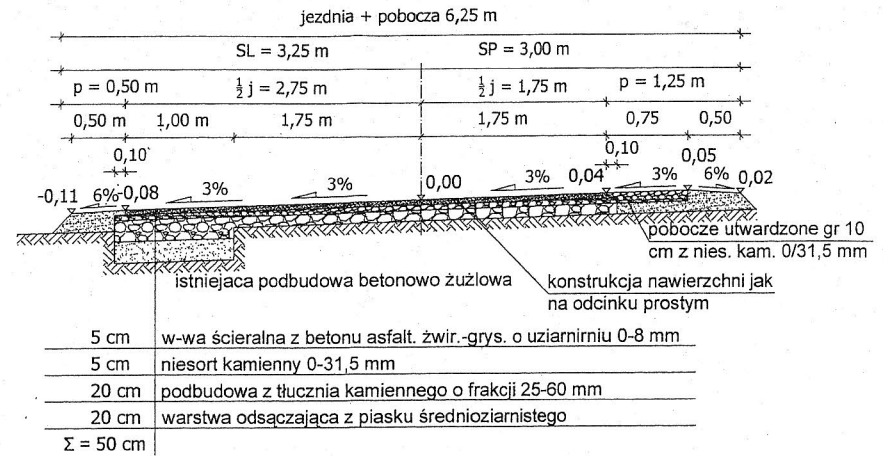
a) na prostej



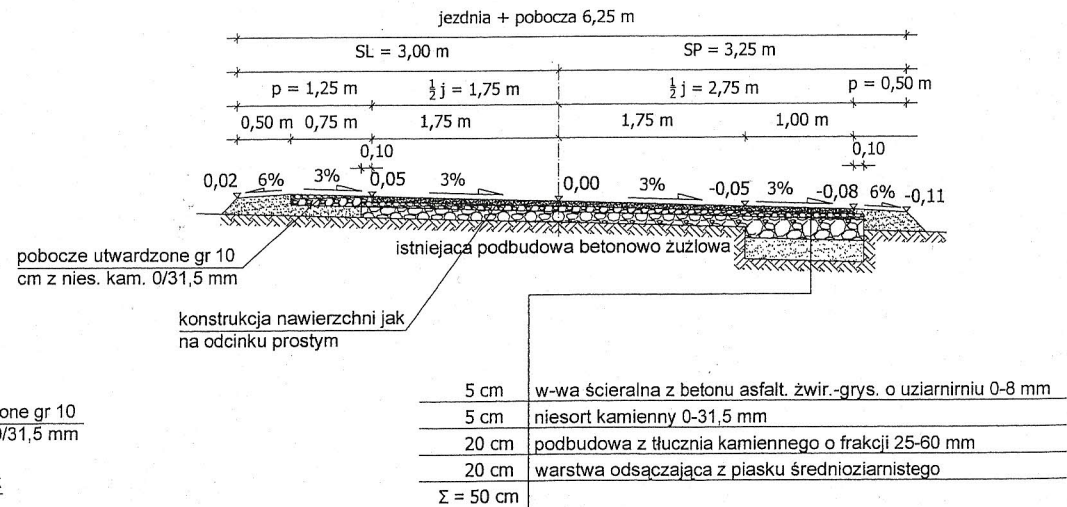
b) na prostej z poszerzeniem jezdni z lewej strony w km 0+020



c) na łuku z poszerzeniem jezdni z lewej strony w km 0+218,82



d) na łuku z poszerzeniem jezdni z prawej strony w km 0+358,34



Objekt	Przebudowa - modernizacja drogi dojazdowej do gruntów rolnych w Wierzby gm. Leśniowice od km 0+000 do km 0+765	Branża Drogowa
Inwestor	Gmina Leśniowice	04.2013
Treść rysunku	PRZEKROJE NORMALNE - konstrukcji jezdni	Skala 1:50
Projektant	inż. Franciszek Dobruk	rys nr 3 str <i>[Signature]</i>