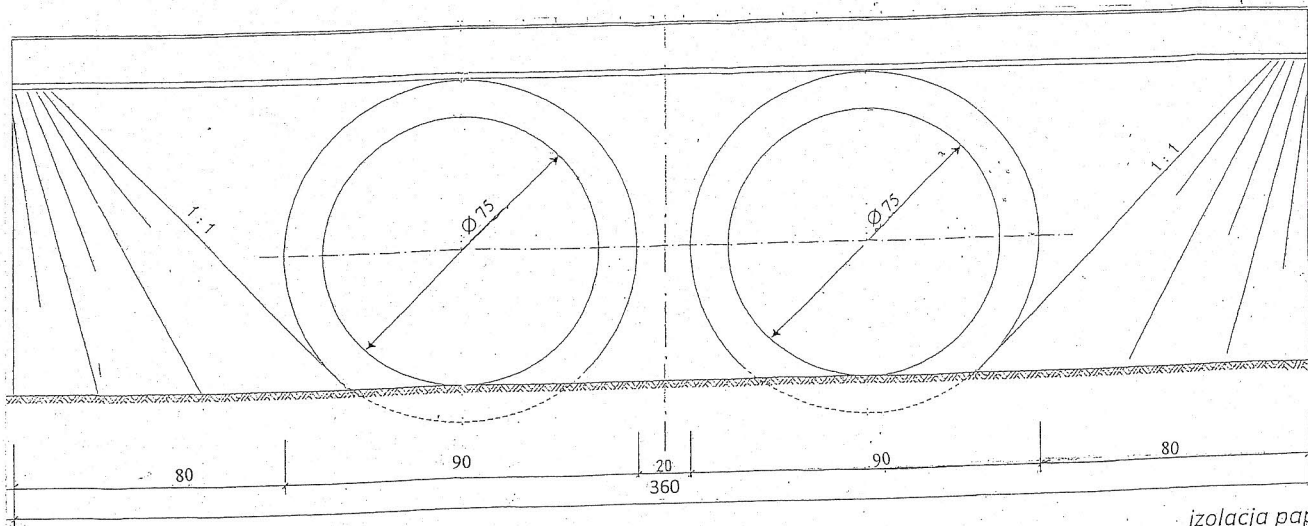
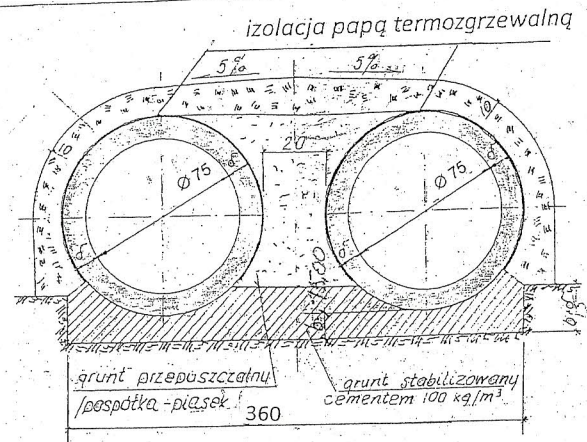
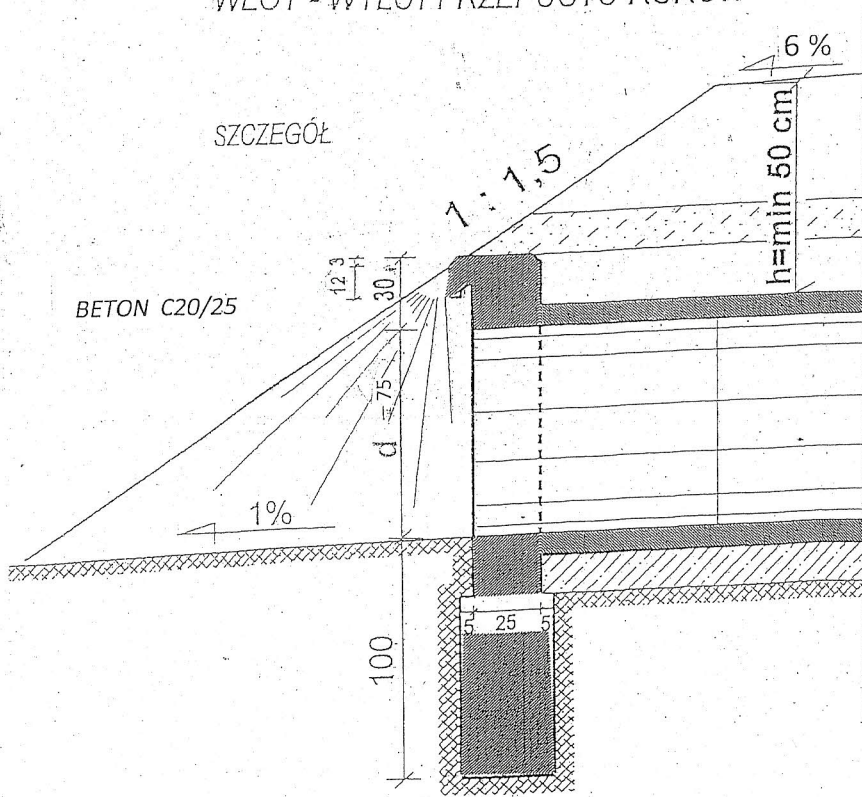


WLOT/WYLOT - ŚCIANKA CZOŁOWA



WLOT - WYLOT PRZEPUSTU RUROWEGO



PARAMETRY TECHNICZNE PRZEPUSTU

Lp	Lokalizacja km	Średn. „d” cm	Długość L ₁ - m	Długość L ₂ = m	Spadek i - %	h - cm	Rzędna wlotu	Rzędna wylotu	Dł. ściany czołowej m	Objętość. ławy fundam. m ³	Objętość fund. ścianki czoł. m ³	Objętość ścianki czołowej m ³
1	0+382	2075	4,5	4,5	1	50	-	-	3,60	-	1,177	1,202

Objekt:	Przebudowa – modernizacja drogi dojazdowej do gruntów rolnych w Wierzbicy gm. Leśniowice od km 0+000 do km 0+765		Branża: Drogowa
Inwestor:	Gmina Leśniowice		04.2013
Treść Rysunku:	SZCZEGÓŁY WYKONANIA ŚCIANKI CZOŁOWEJ PRZEPUSTU 2075 w km 0+382		Skala 1:15
Projektant	Imię i nazwisko	Upr. proj.	Rys. nr 4 Strona
	inż. Franciszek Dobruk	724/CH/88	