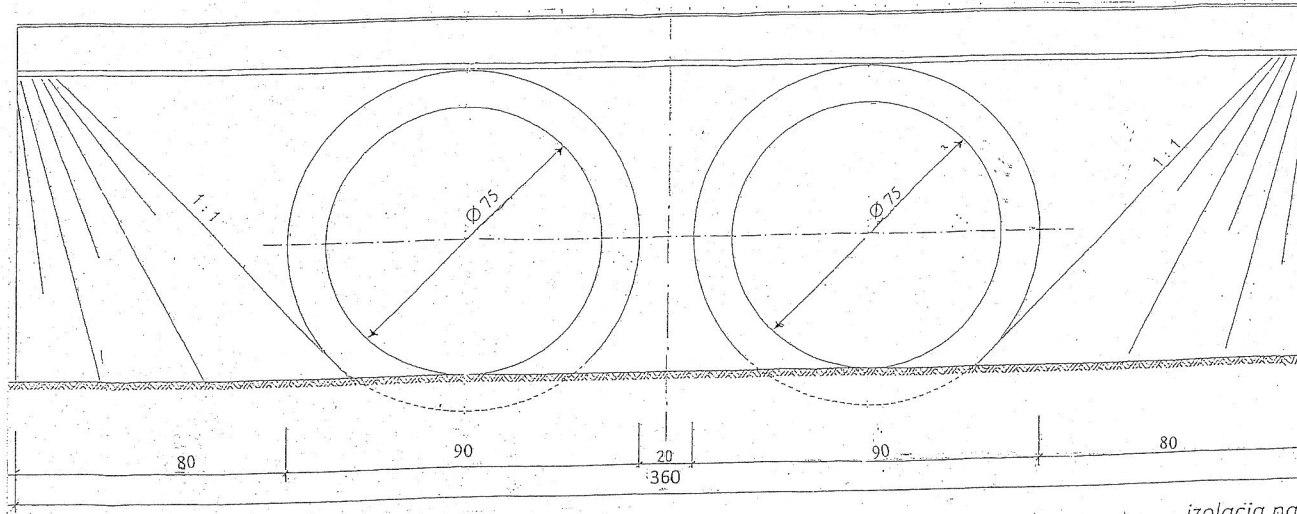
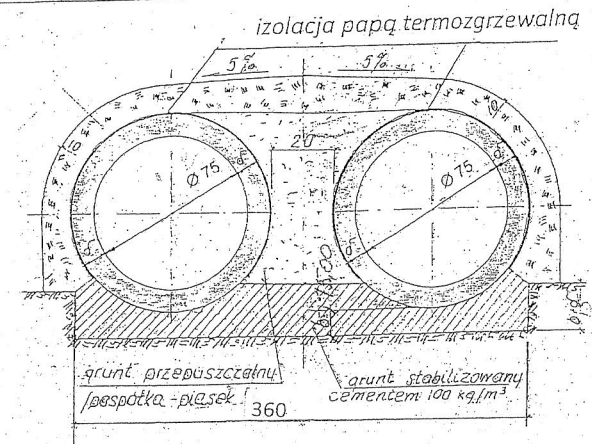
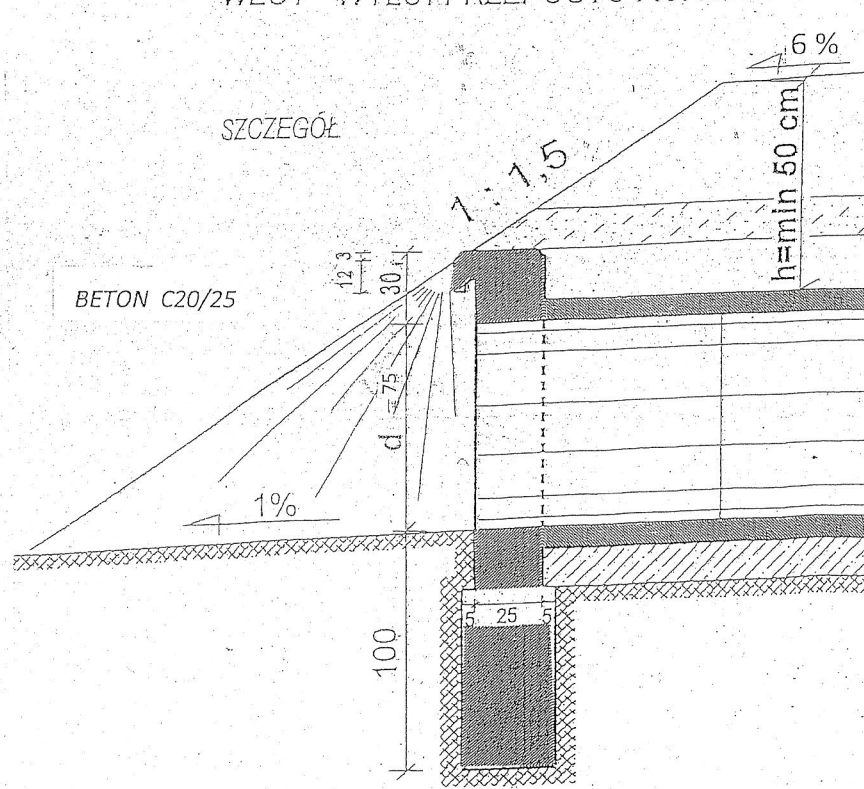


WLOT/WYLOT - ŚCIANKA CZOŁOWA



WLOT - WYLOT PRZEPUSTU RUROWEGO



PARAMETRY TECHNICZNE PRZEPUSTÓW

Lp	Lokalizacja km	Średn. „d” cm	Długość L ₁ - m	Długość L ₂ - m	Spadek i - %	h - cm	Rzędna wlotu	Rzędna wylotu	Dł. ściany czołowej m	Objętość. ławy fundam. m ³	Objętość fund. ścianki czołowej m ³	Objętość ścianki czołowej m ³
1	0+745	2075	4,5	4,5	1	50	-	-	3,60	-	1,177	1,202
2	1+259	2075	4,5	4,5	1	50	-	-	3,60	-	1,177	1,202

Objekt:	Przebudowa – modernizacja drogi dojazdowej do gruntów rolnych w Wierzbicy gm. Leśniowice od km 1+181 do km 1+509			Branża: Drogową
Inwestor:	Gmina Leśniowice			04.2013
Treść Rysunku:	SZCZEGÓŁY WYKONANIA ŚCIANKI CZOŁOWEJ PRZEPUSTU 2075 w km 0+745 i w km 1+259			Skala 1:15
Projektant	Imię i nazwisko	Upr. proj.	Podpis	Rys. nr 5 Strona
	inż. Franciszek Dobruk	724/CH/88		